

Perni in acciaio
per un rapido aggancio
e facile movimentazione



2,5
tonnellate




In dotazione **gancio**
apposito per il trasporto



Ampia gamma di
colorazioni disponibili

Stratigrafie

Materiale	Angolo di attrito interno	Peso specifico kg/m ³	Angolo di declivio del materiale accatastato
SABBIA	35°	1500	30°
SALE	35°	1000	30°
RIFIUTI	40°	1200	30°
CIPPATO DI LEGNO	35°	650	30°
LETAME MATURO	26°	600	20°



base blocco **60 cm**

base blocco **80 cm**

Per maggiori informazioni riguardanti i dati sopra indicati potete consultare il nostro sito web www.concreteblock.pesenti.eu

Tipologie blocchi

CB 80

	80x80x160	80x80x120
Dimensioni (cm)	80x80x160	80x80x120
Volume (m ³)	1,024	0,768
Peso specifico Cls (N/m ³)	2,350 - 2,450	2,350 - 2,450
Peso blocco (ton)	2,406 - 2,509	1,805 - 1,882

	80x80x80	80x80x40	80x80x160 - 45°
Dimensioni (cm)	80x80x80	80x80x40	80x80x160 - 45°
Volume (m ³)	0,512	0,256	0,768
Peso specifico Cls (N/m ³)	2,350 - 2,450	2,350 - 2,450	2,350 - 2,450
Peso blocco (ton)	1,203 - 1,254	0,602 - 0,627	1,805 - 1,882


CB 60

	60x60x180	60x60x120
Dimensioni (cm)	60x60x180	60x60x120
Volume (m ³)	0,648	0,432
Peso specifico Cls (N/m ³)	2,350 - 2,450	2,350 - 2,450
Peso blocco (ton)	1,523 - 1,588	1,015 - 1,058

	60x60x90	60x60x60	60x60x30	60x60x120 - 45°
Dimensioni (cm)	60x60x90	60x60x60	60x60x30	60x60x120 - 45°
Volume (m ³)	0,324	0,216	0,108	0,324
Peso specifico Cls (N/m ³)	2,350 - 2,450	2,350 - 2,450	2,350 - 2,450	2,350 - 2,450
Peso blocco (ton)	0,761 - 0,794	0,508 - 0,529	0,254 - 0,265	0,761 - 0,794

Il peso del blocco è indicativo rispetto alla nostra ricetta standard.


gr|studio



Blocchi assemblabili
in **Calcestruzzo**



IMPRESE PESENTI SRL
Loc. Cava Bellinzana snc
24050 Covo (BG)
tel. 0363 93632
cell. 335 1078229
concreteblock@pesenti.eu
concreteblock.pesenti.eu



Resistente e versatile




Sistema di incastro
a secco che non
richiede fissaggio
né utilizzo di collanti

Sostituzione mirata
della possibile unità
danneggiata

Marcato



Peso specifico
del blocco



- Fibrorinforzati
- Rck 35
- Cemento 42,5 R

Un unico prodotto

DIVERSI SERVIZI, INFINITI UTILIZZI

Personalizzabili

1 PRODUZIONE


La nostra avanguardistica sede produttiva garantisce una rapida e tempestiva fornitura di blocchi in calcestruzzo custom made per le esigenze di ogni applicazione.

2 CALCOLI DI PORTATA

Non sai come e quanti blocchi assemblare per il tuo fabbisogno? Pensiamo a tutto noi. I nostri ingegneri analizzeranno le opportunità di portata permettendoti di ottenere il massimo al minimo sforzo.

3 POSA IN OPERA

Siamo in grado di trasportare ed assemblare direttamente, grazie alle nostre attrezzature, i blocchi nell'area applicativa che desideri.



Campi d'impiego

Concrete Block è un sistema semplice e modulare, senza limiti di forma e dimensione della struttura da realizzare. La sua estrema versatilità lo rende ideale alle più svariate possibilità.

SETTORI

- Edilizia
- Industria
- Agricoltura
- Recycling
- Sicurezza

APPLICAZIONI

- Muri di contenimento
- Contrappesi e zavorraggi
- Strutture di delimitazione
- Decoro ambientale
- Dissuasori

